

USR
Sardegna



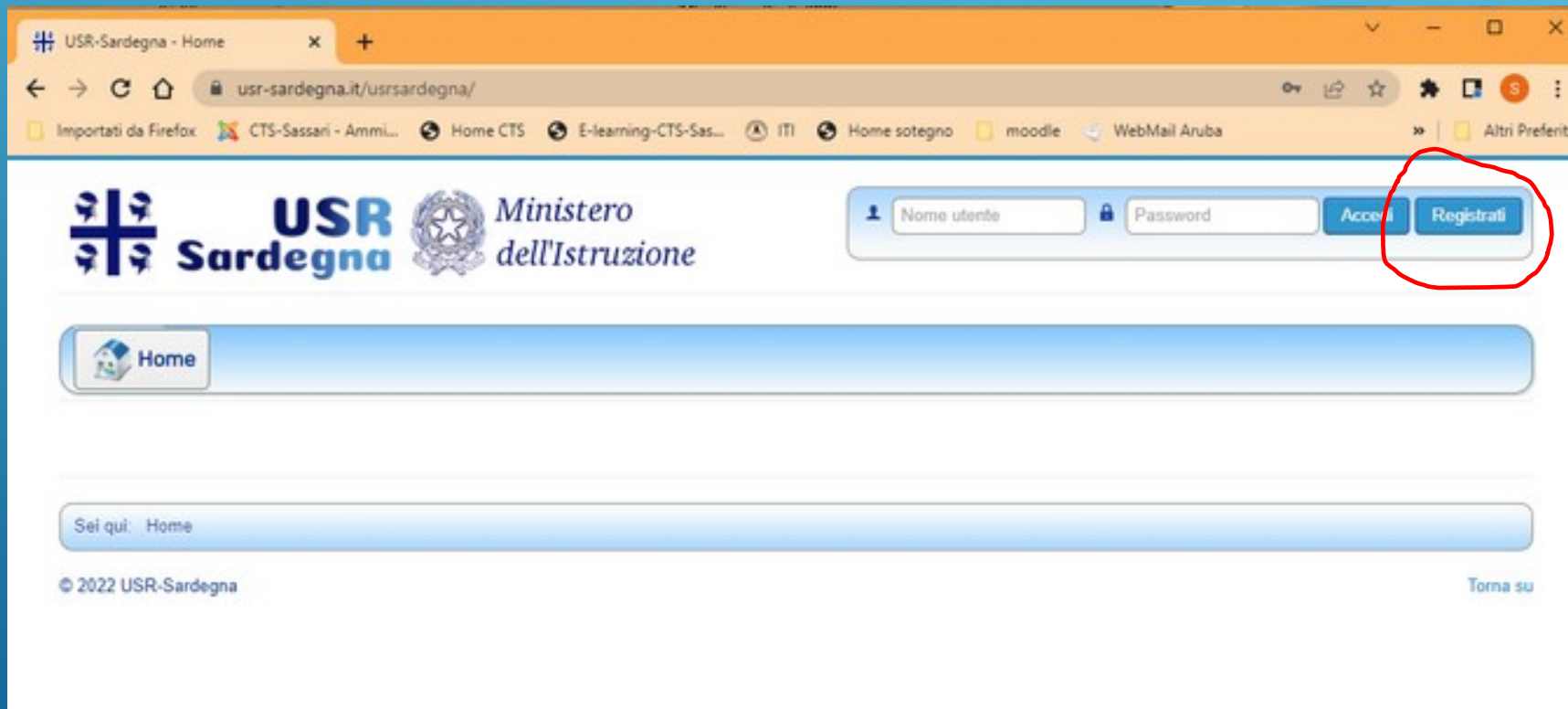
*Ministero
dell'Istruzione*

Piattaforma Diritto allo Studio

USR Sardegna - Proff. Pintori - Viglietti

Registrazione

Per poter compilare l'apposito modulo di domanda l'utente deve prima registrarsi sulla piattaforma all'indirizzo: <https://usr-sardegna.it>

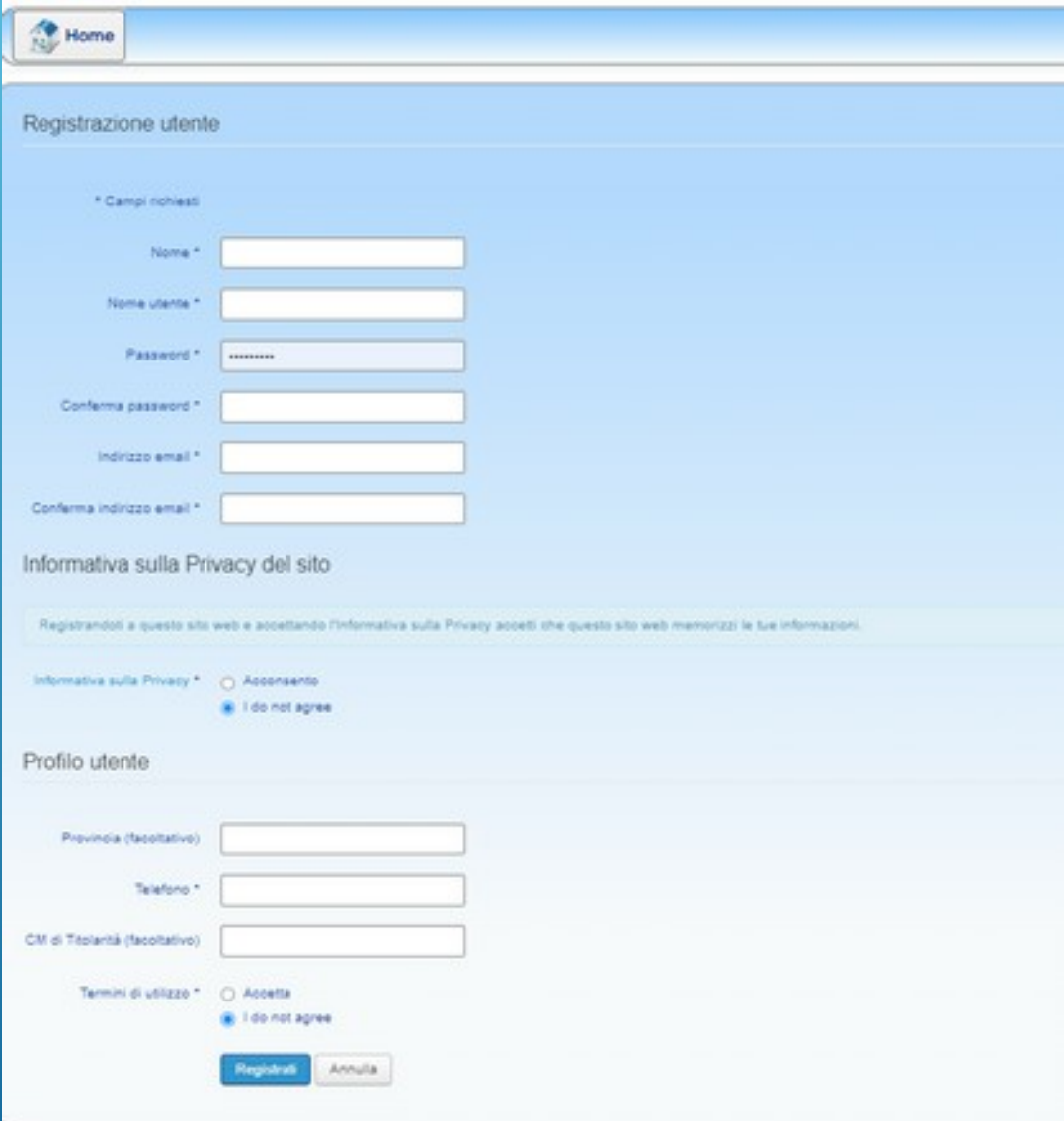


Registrazione

Deve compilare l'apposito form e accettare l'informativa sulla privacy e i termini di utilizzo.

Il nome utente deve essere necessariamente il CODICE FISCALE.

I campi con l'asterisco sono obbligatori



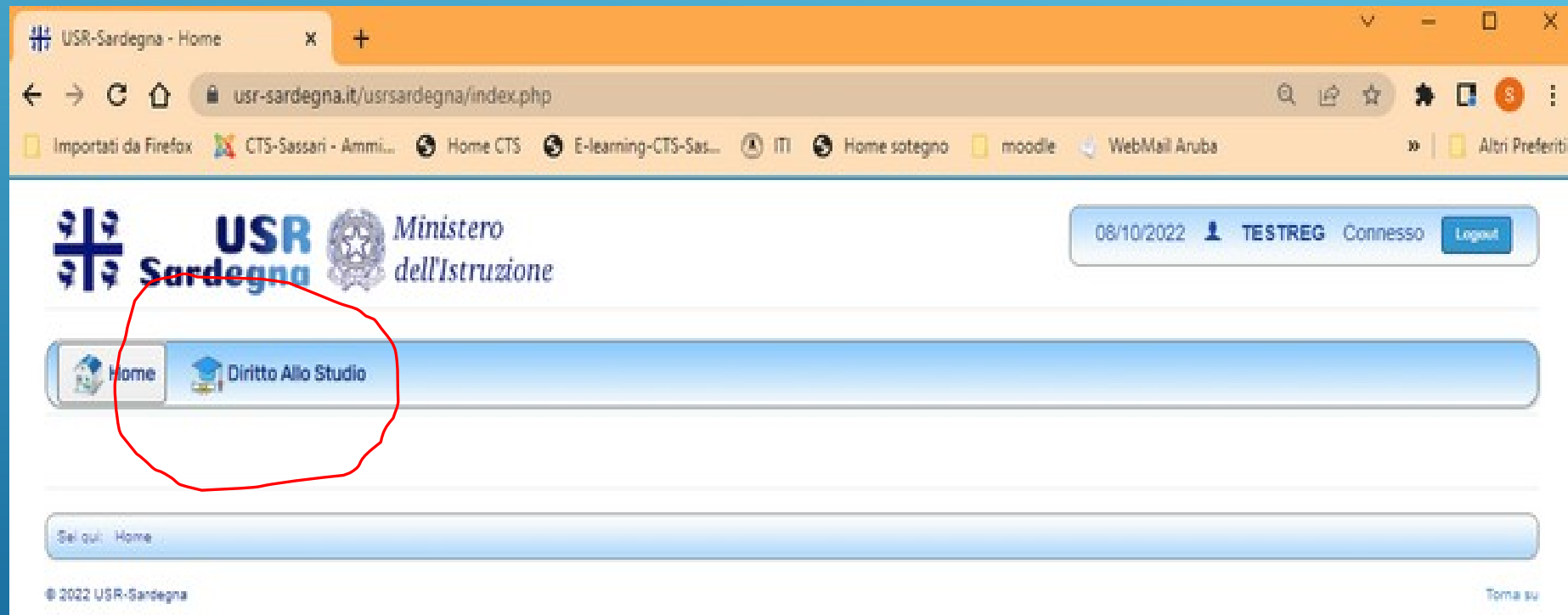
The screenshot shows a web registration form titled "Registrazione utente". At the top left, there is a "Home" button. The form is divided into several sections:

- Registrazione utente:** This section contains six input fields, all marked with an asterisk (*). The fields are: "Nome *", "Nome utente *", "Password *", "Conferma password *", "Indirizzo email *", and "Conferma indirizzo email *". The password field is currently filled with seven asterisks.
- Informativa sulla Privacy del sito:** Below the registration fields, there is a text box containing the text: "Registrandoti a questo sito web e accettando l'informativa sulla Privacy accetti che questo sito web memorizzi le tue informazioni." Below this text box, there are two radio buttons: "Accosento" (which is unselected) and "I do not agree" (which is selected).
- Profilo utente:** This section contains three input fields: "Provincia (facoltativo)", "Telefono *", and "CM di Titolarità (facoltativo)".
- Termini di utilizzo:** At the bottom of the form, there are two radio buttons: "Accetta" (unselected) and "I do not agree" (selected).

At the very bottom of the form, there are two buttons: "Registrali" (highlighted in blue) and "Annulla".

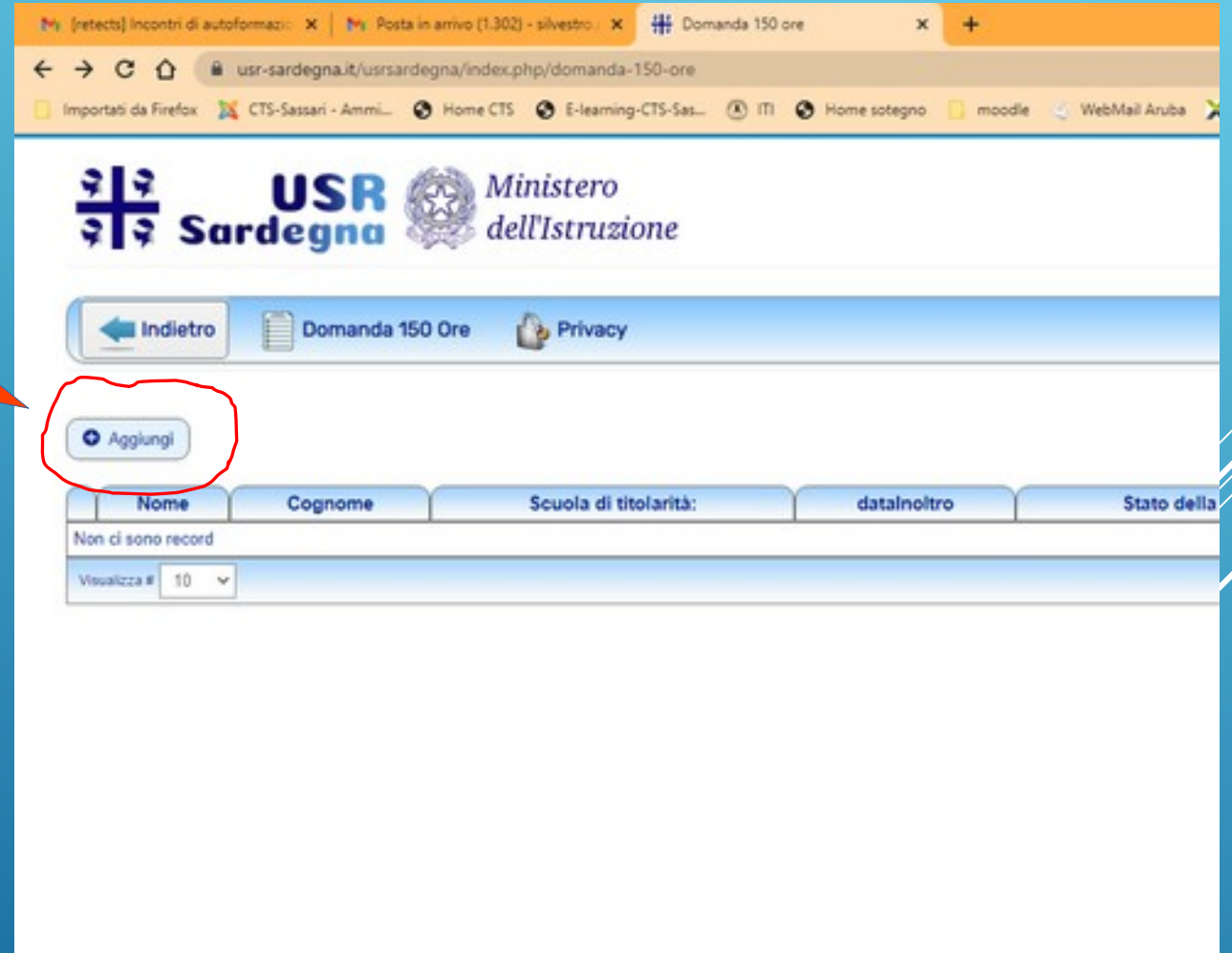

Compilazione

Dopo la registrazione l'utente può accedere alla sezione Domanda 150 Ore attraverso il menu Diritto allo studio



Compilazione

Per aggiungere una domanda si clicca sul tasto Aggiungi.



The screenshot shows a web browser window with the URL `usr-sardegna.it/ussardegna/index.php/domanda-150-ore`. The page header includes the USR Sardegna logo and the text "Ministero dell'Istruzione". Below the header, there is a navigation bar with buttons for "Indietro", "Domanda 150 Ore", and "Privacy". The main content area features a table with columns for "Nome", "Cognome", "Scuola di titolarità:", "dataInoltro", and "Stato della". The table is currently empty, displaying "Non ci sono record". Below the table, there is a "Visualizza" dropdown menu set to "10". A red circle highlights the "Aggiungi" button, and a red arrow points to it from the left.

Con questo modulo è possibile presentare una autorichiesta sotto la propria responsabilità di dati, quale persona o tutti chi riguardano l'insieme artt. 46 e 47 D.P.R. 28 dicembre 2001 n. 445 ed il regolamento e consensuale al quanto disposto dall'art. 75 del D.P.R. 28.12.2001 n. 445 e altre conseguenze di natura penale in caso di dichiarazioni mendaci

Sarà possibile salvare il modulo solo se compilato integralmente.

📎 Documento d'identità (Max 2 MB)

📎 [Aggiungi file](#)

Nome

Cognome

Provincia origin.

Colore capelli

email

Stato di Matrimonio

In lingua di

Tempo Parte Tempo Piacido

Corso selezionato

Anno Scolastico di Insegnamento Proposto

Coraggio di Prove

In Sala

Place

Anni di Corso per Corso di Studio

Scienze

Di lavoro

Di Causa Fuori Corso

Di Cui Richiede almeno 150 ore

Nota Proposta

Conferma Invoce

2013 2014 2015

2016 2017 2018

2019 2020

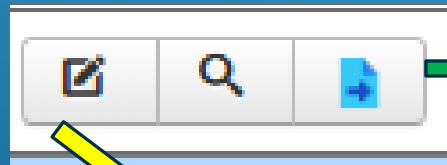
📎 Documento d'identità (Max 2 MB)

📎 [Aggiungi file](#)

La sezione richiede l'inserimento del documento d'identità in formato pdf, in un unico file o in due file, con una dimensione massima di 2 Mb.

Inoltro della Domanda

La schermata le domande salvate relative all'utente, non ancora inoltrate alla scuola di titolarità.



Permette di inoltrare la domanda alla scuola di titolarità. Una volta inoltrata la domanda non potrà più essere modificata.

Permette di modificare la domanda salvata se non è stata ancora inoltrata